



도전성패드

표면저항 $10^6 \sim 10^9 \Omega$ 출시!!




도전성패드의 종류


① 스탠다드 타입



② 벨로즈 타입



④ 플랫 타입




③ 소프트 벨로즈 타입



⑤ 박형 타입



도전성패드 검수방법



100EA 단위로
측정판에 배열

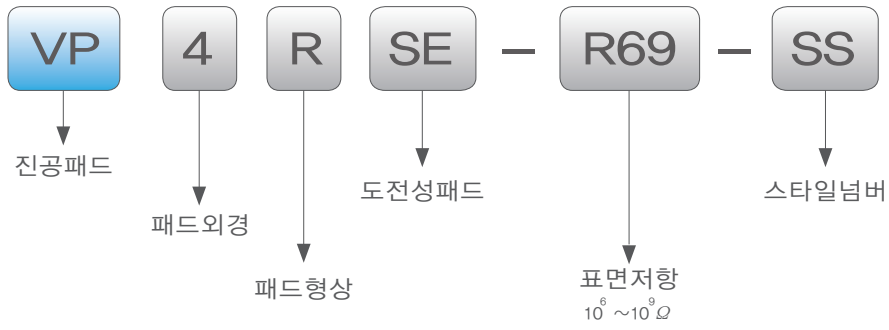
※실측시 $10^7 \sim 10^8$ 정상판정
 10^6 초반 $\sim 10^9$ 후반은 불량판정

※표면저항의 경우, 실내 온도 및 습도에 의해 저항치가 달라질 수 있으며, 당사는 패드 사이즈 및 형상에 따른 측정포인트를 정해서 전수검사 진행.



TREK社 측정기로
전수검사

주문형식



진공패드홀더 전품목 호환 가능

